

Les différents dispositifs défensifs



DEUX DISPOSITIFS

ALIGNE

Dispositif de défense sur une seule ligne parallèle à la ligne de but.

Remarque: cet alignement peut être proche ou éloigné du but
0/6 ou 6/0

ETAGE

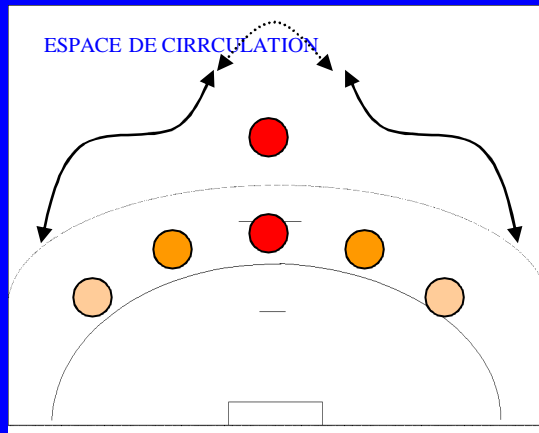
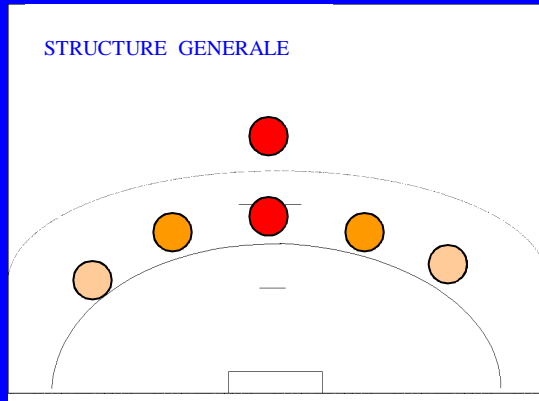
Dispositif de défense repartit sur plusieurs niveaux en profondeur, composé de un à cinq joueurs.

Remarque: défense qui éloigne la circulation de balle et le jeu de la base arrière

Afin de choisir un dispositif défensif en corrélation avec son effectif (capacités et intentions) ou d'adapter son dispositif offensif à la défense de l'adversaire, nous proposons d'identifier les points forts et les points faibles des différents dispositifs défensifs en précisant plusieurs points:

- Sa structure générale
- L'espace de circulation de la balle
- Les surfaces de tirs préférentiels
- Les zones de surnombre

Le dispositif défensif en 1-5



Défense semi-aplatie

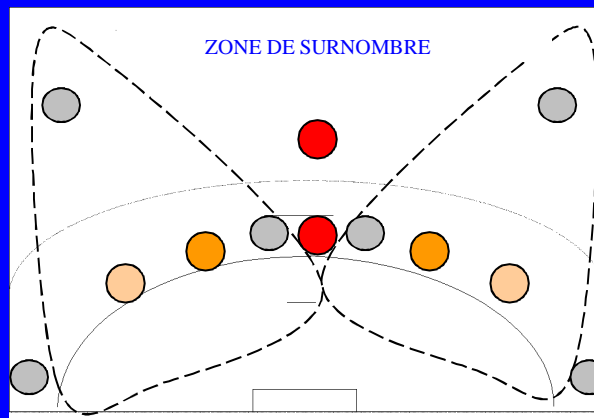
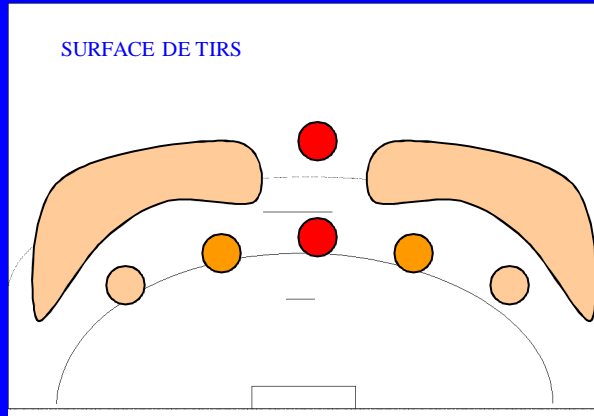
- Face à une attaque possédant une bonne charnière centrale (DC-PVT)
- Eventuellement 1-5 décalé sur un des arrières latéraux.

POINTS FORTS

- Défense forte dans le secteur central
- Perturbe la circulation de la balle au niveau de la base arrière

POINTS FAIBLES

- Etagement latéral intérieur
- Couloir de jeu indirect entre la première et la deuxième ligne.
(Possibilité de jouer entre le défenseur avancé et le défenseur central)



- Dispositifs conseillés en attaque :
1-5 ou 2-4
- Il est important de préciser les intentions individuelles à chaque postes afin que l'articulation défensive soit cohérente.

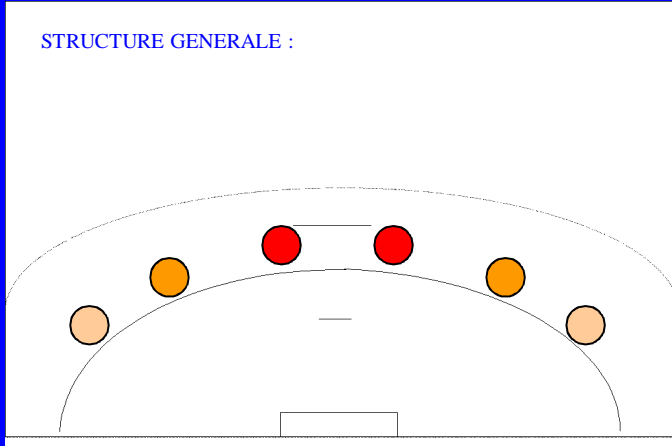
RAPPEL

Intentions défensives individuelles :

- -Harcèlement
- -Dissuasion
- -Neutralisation
- -Contre
- -Excentrer l'adversaire

Le dispositif défensif en 0-6

STRUCTURE GENERALE :



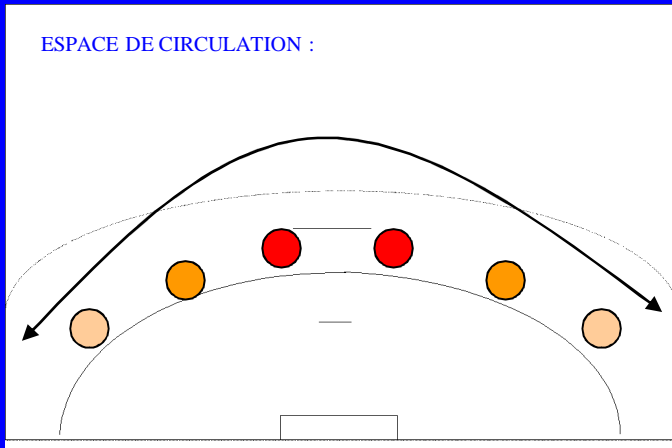
DEFENSE ALIGNEE

*Face à une attaque ne possédant pas une bonne base arrière ou avec de bons ailiers.

Eventuellement , on peut utiliser ce dispositif :

- les défenseurs centraux plus agressifs
- les défenseurs aux ailes plus agressifs

ESPACE DE CIRCULATION :



POINTS FORTS

- Défense permettant une bonne protection de la cage.
- Peu d'espace entre les défenseurs.
- Surnombre face à la balle.
- Permet de concentrer l'attaque.
- Diminue le jeu de la base avant.
- Permet de dissuader la relation avec les ailiers.

POINTS FAIBLES :

- Infériorité à l'opposé de la balle.
- Permet le jeu de la base arrière.
- Vulnérable dès qu'il y a un étagement ou une concentration de deux joueurs dans un même secteur.

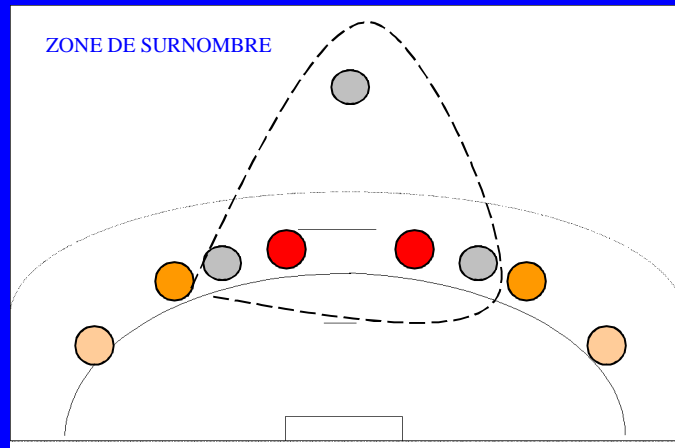
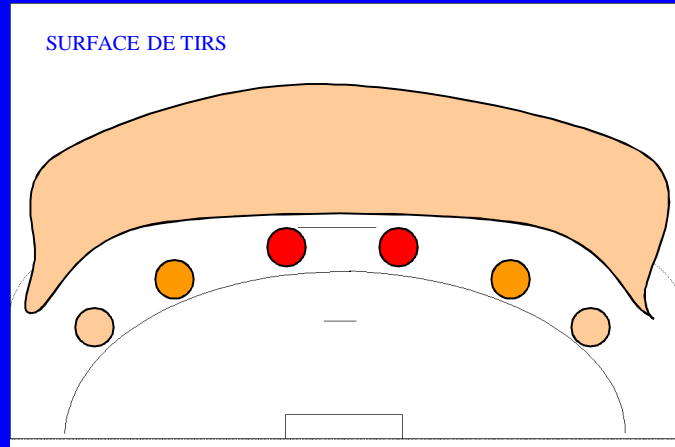
Dispositif conseillé en attaque : 1-5 ou 2-4 .
Circulation ample de la balle au niveau de la base arrière.

Il est important de préciser les intentions individuelles à chaque poste afin que l'articulation défensive soit cohérente.

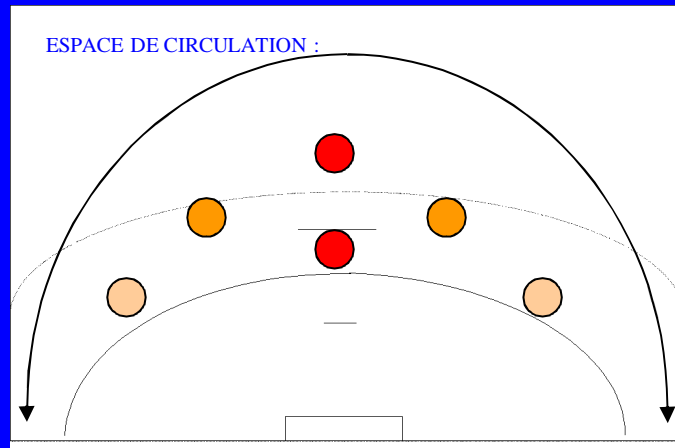
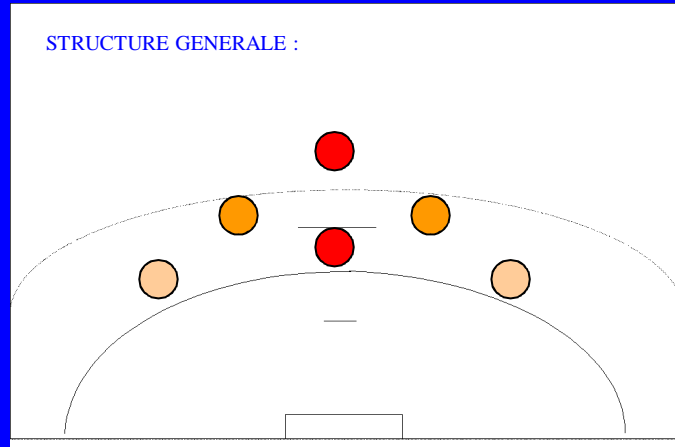
RAPPEL :

Intentions défensives individuelles :

- Harcèlement
- Dissuasion
- Neutralisation
- Contre
- Excentrer l'adversaire



Le dispositif défensif en 1-2-3



Défense très étagée : Resserrée au centre

*Face à une attaque ne possédant pas de bons ailiers.

*Face à une attaque possédant 1 ou 2 très bons joueurs.

*Face à une attaque possédant un très bon Demi- Centre.

POINTS FORTS :

-Défense renforcée au centre

-Permet le harcèlement de porteur de balle

-Gène la prise d'élan et les prises d'information de la base arrière

-Défense très collective et agressive

-Défense qui isole le pivot

-Défense qui privilégie le duel gardien de but / tireur ailier

POINTS FAIBLES :

-Secteur des ailes

-Très difficile à mettre en place lors de rentrée de joueur.

-Défense demandant une grande dépense d'énergie.

Dispositif conseillé en attaque : 2-4

Il est important de préciser les intentions individuelles à chaque poste afin que l'articulation défensive soit cohérente.

RAPPEL :

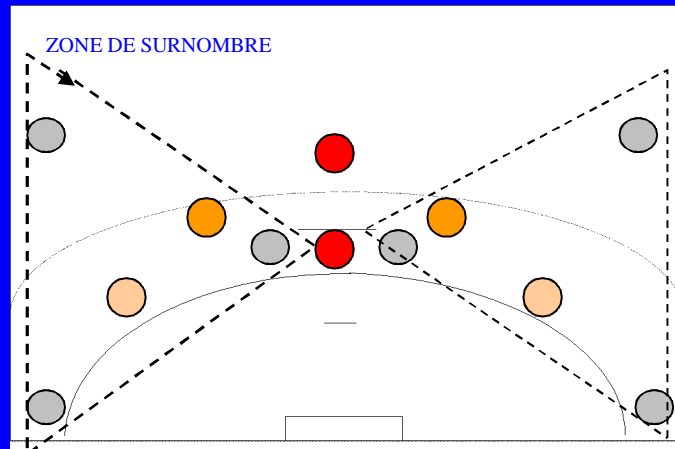
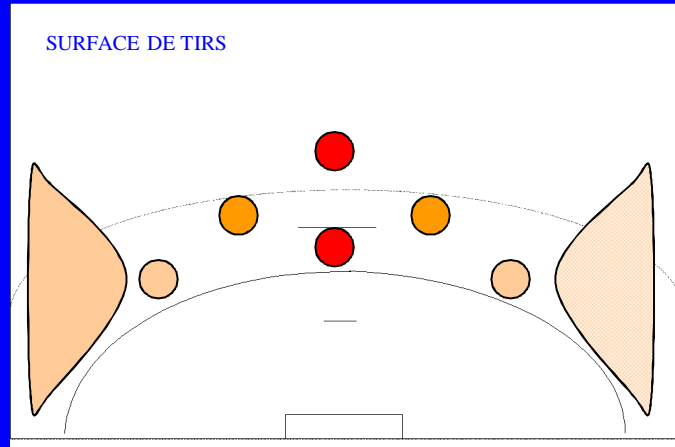
Intentions défensives individuelles :

-Harcèlement - Neutralisation

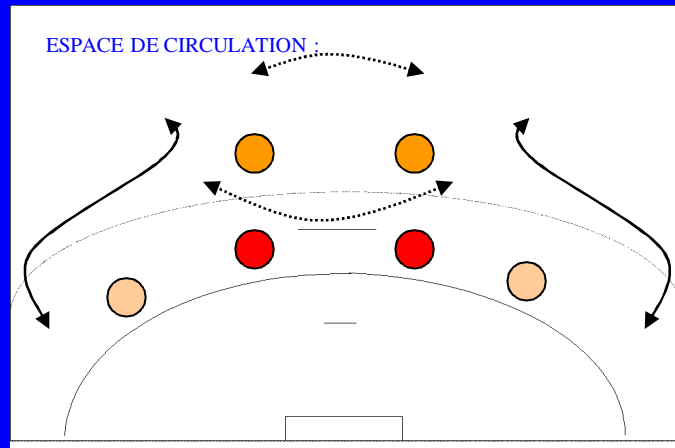
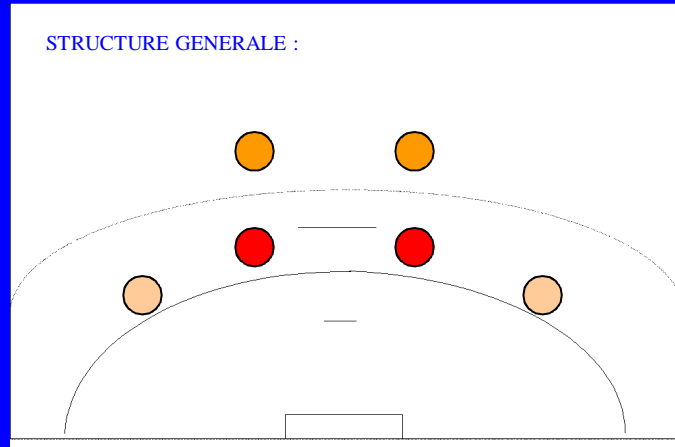
-Dissuasion

-Contre

-Excentrer l'adversaire



Le dispositif défensif en 2-4



Défense étagée excentrée ou centrée :

*Face à une attaque ne possédant pas de bons ailiers

*Face à une attaque possédant deux tireurs de loin efficaces.

Eventuellement , on peut utiliser ce dispositif avec les deux défenseurs avancés, resserrés, écartés, ou décalés.

POINTS FORTS :

-Défense renforcée au centre

(Repousse la base arrière)

-Harcèlement sur la base arrière

-Dissuade les différentes relations

-Défense qui privilégie le duel gardien de but / tireur à 6m

POINTS FAIBLES :

- Secteur des ailes
- Couloirs de circulation entre les deux lignes
- Défense demandant une grande dépense d'énergie.
- Importance des capacités de défense individuelle.

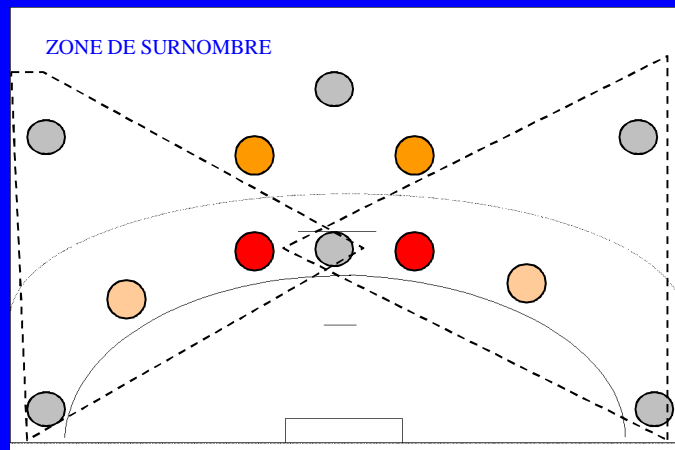
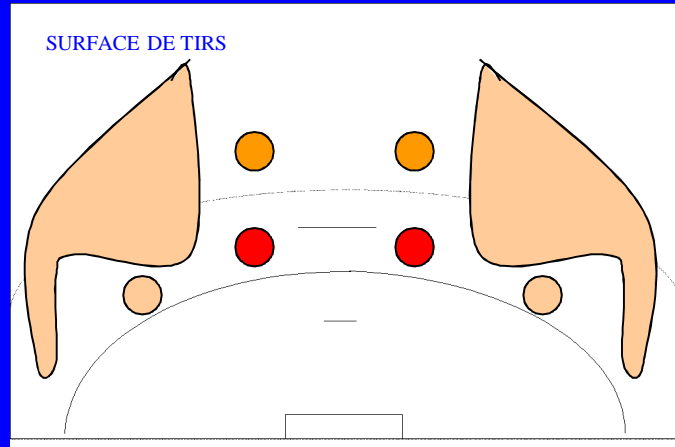
Dispositif conseillé en attaque : 1-5

Il est important de préciser les intentions individuelles à chaque poste afin que l'articulation défensive soit cohérente.

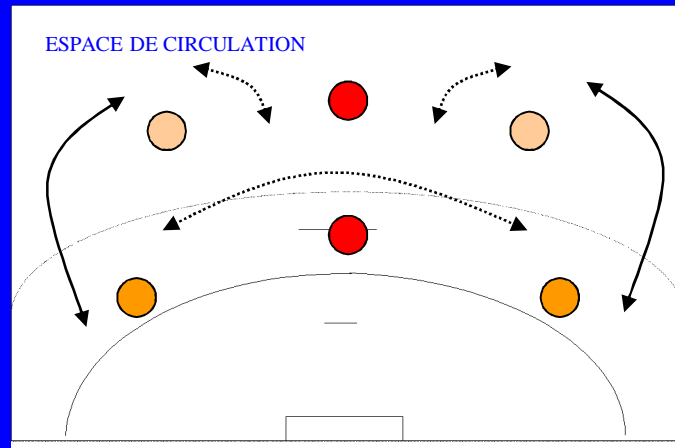
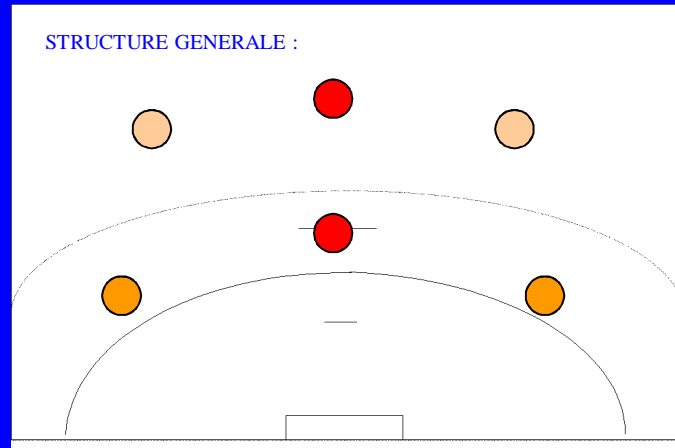
RAPPEL :

Intentions défensives individuelles :

- Harcèlement / Neutralisation
- Dissuasion
- Contre
- Excentrer l'adversaire
- Interception



Le dispositif défensif en 3-3



Défense étagée :

*Face à une attaque ne possédant pas de bons ailiers

*Face à une attaque possédant une base arrière très forte sur les tirs de loin.

* Face à une attaque faible sur la circulation de balle.

Eventuellement , on peut utiliser ce dispositif avec les trois défenseurs avancés, resserrés, écartés, ou décalés.

POINTS FORTS :

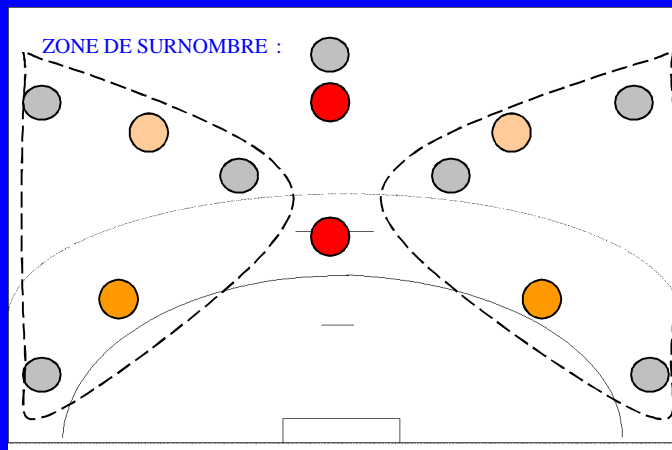
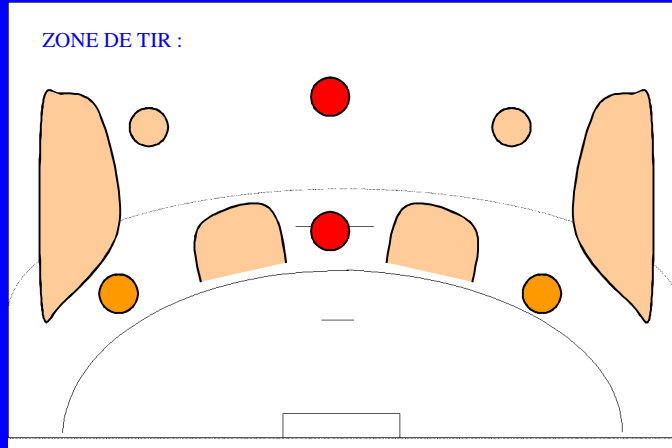
-Défense renforcée au centre

(Repousse la base arrière)

-Harcèlement sur la base arrière

-Dissuade les différentes relations

-Défense qui privilégie le duel gardien de but / tireur à 6m



POINTS FAIBLES :

- Secteur des ailes
 - Couloirs de circulation entre les deux lignes
 - Défense demandant une grande dépense d'énergie.
 - Importance des capacités de défense individuelle.
 - Défense demandant une très grande communication entre les deux lignes.
- Dispositif conseillé en attaque : 1-5 ou 2-4

Il est important de préciser les intentions individuelles à chaque poste afin que l'articulation défensive soit cohérente.

RAPPEL :

Intentions défensives individuelles :

- Harcèlement
- Dissuasion
- Neutralisation
- Contre
- Excentrer l'adversaire

LES DIFFERENTS SYSTEMES

Chaque joueur lorsqu'il est défenseur est toujours, pour faire des choix, organisé par rapport:

- À la balle (duel Pb-Adv direct)
- A son adversaire direct

Selon le système dans lequel les défenseurs sont organisés, la priorité est donnée soit à l'un soit à l'autre

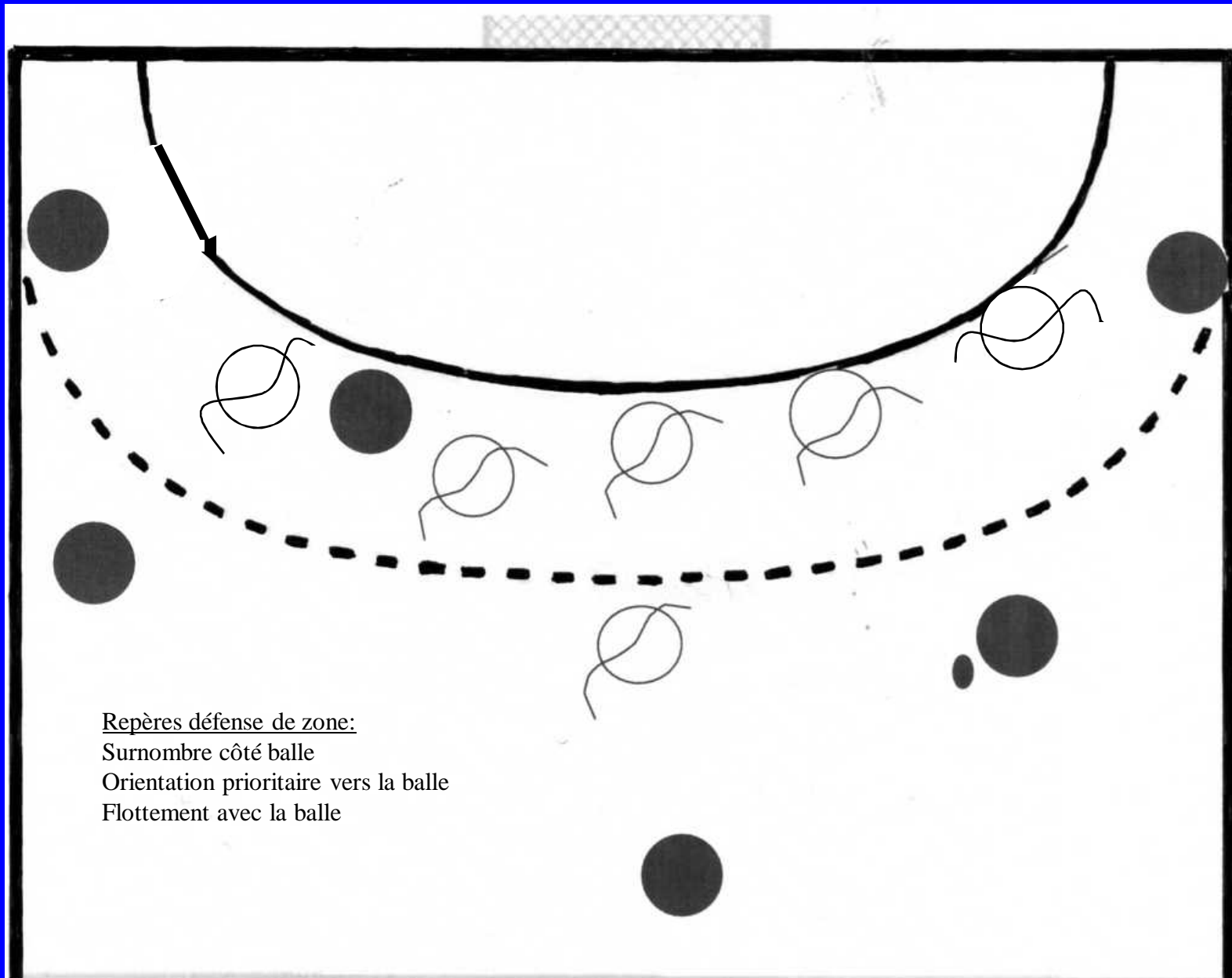
DE ZONE

Systeme défensif dans lequel le joueur a la responsabilité d'un secteur en fonction du poste qu'il occupe dans le dispositif.

Remarque: ce système privilégie le surnombre défensif coté balle, les défenseurs sont organisés en priorité par rapport à la balle

(mais ils perçoivent quand même leur adversaire)

Intérêt: Se retrouver à plusieurs côté balle lorsque le rapport de force PB-Adv du PB est à l'avantage du PB (pour lui rendre les initiatives difficiles)



Repères défense de zone:

Surnombre côté balle

Orientation prioritaire vers la balle

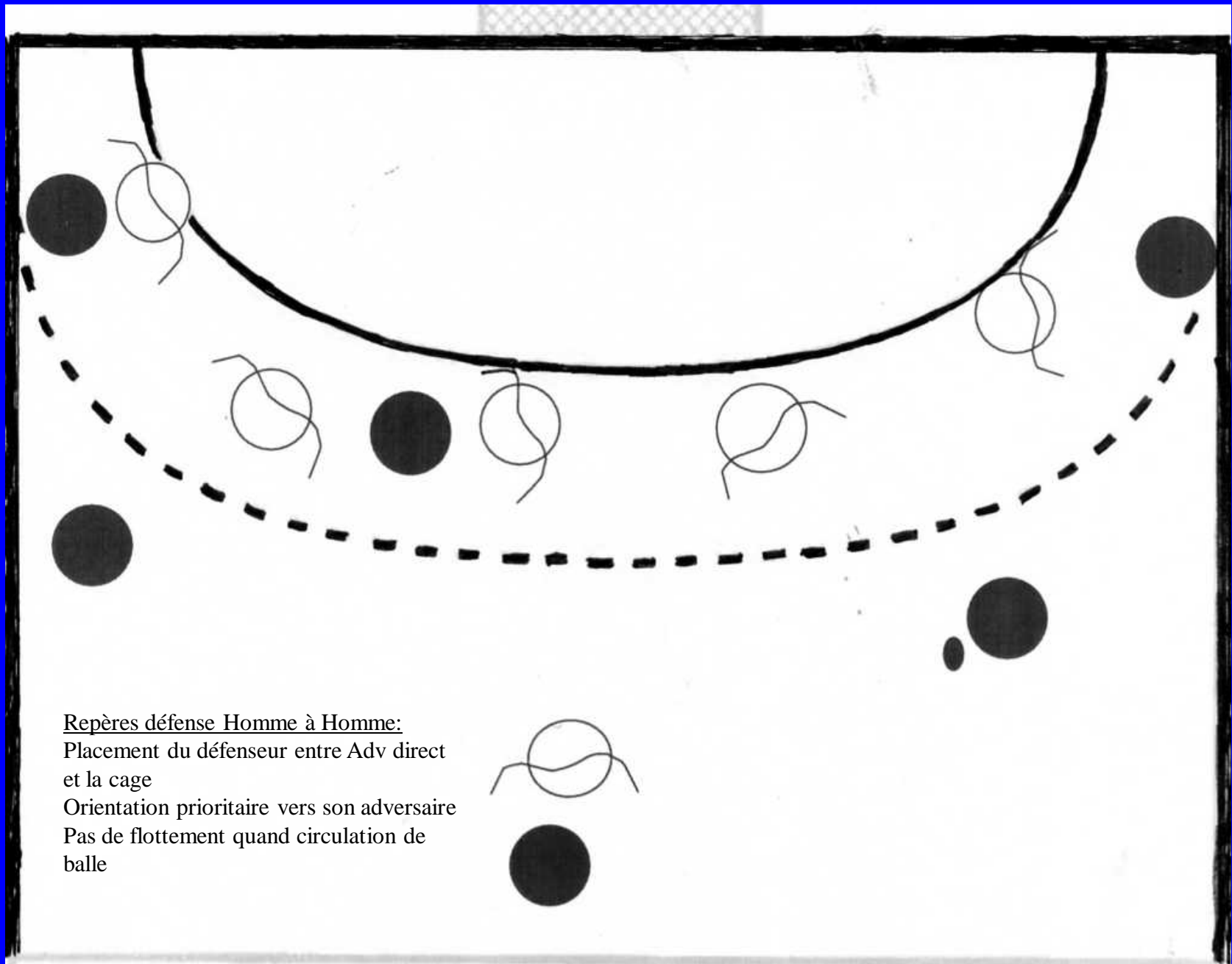
Flottement avec la balle

HOMME à HOMME


Systeme défensif dans lequel chaque joueur a la responsabilité d'un adversaire direct

Remarque: ce système privilégie les duels 1 contre 1, les défenseurs sont organisés en priorité par rapport à leur adversaire (mais ils perçoivent quand même la balle)

*Intérêt: Rester chacun entre son adversaire direct et le but est intéressant lorsque le rapport de force PB-Adv du PB est égal ou à l'avantage du défenseur
(pour ne pas être en retard avec la circulation du ballon)*

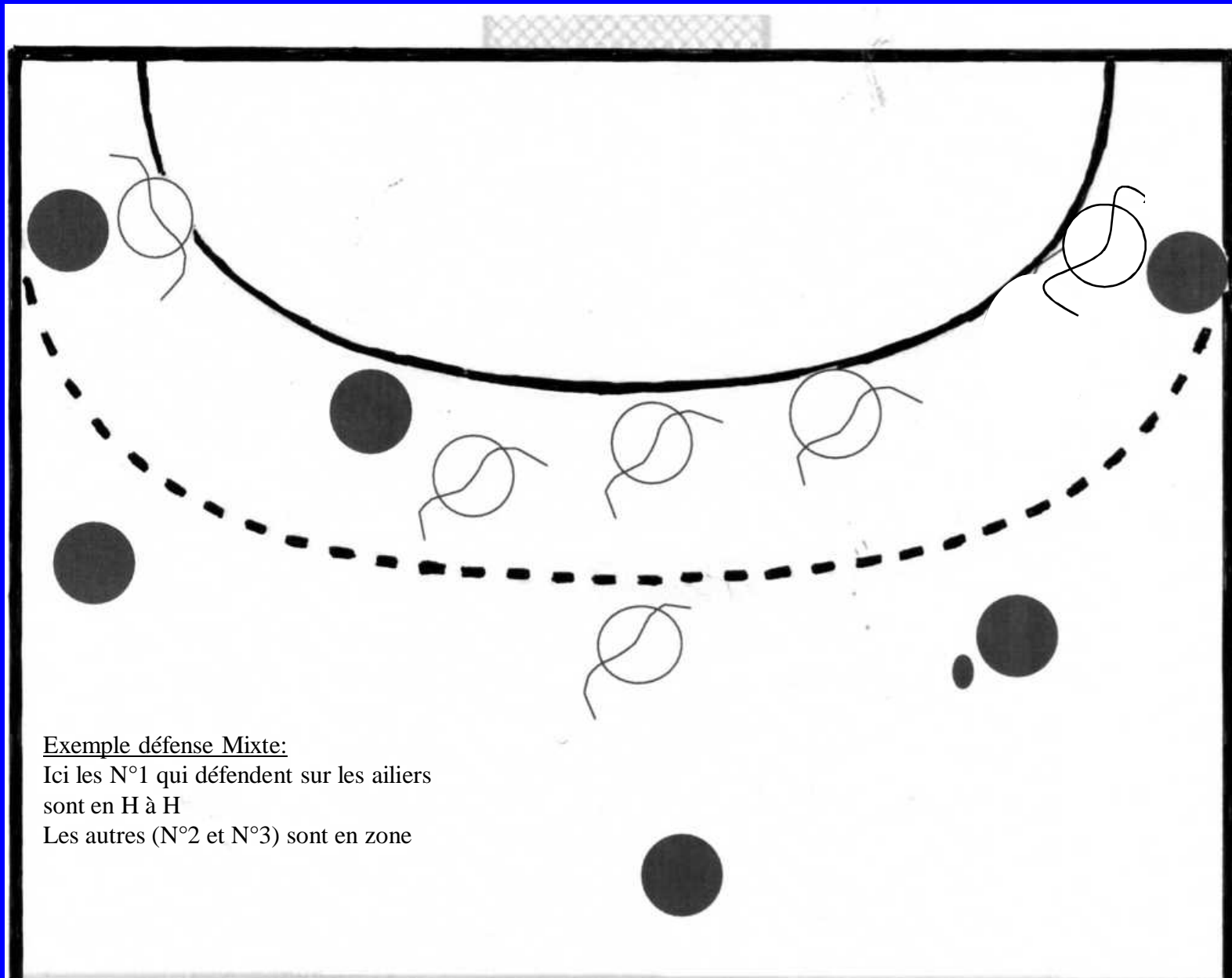


Repères défense Homme à Homme:
Placement du défenseur entre Adv direct et la cage
Orientation prioritaire vers son adversaire
Pas de flottement quand circulation de balle



MIXTE

Systeme défensif dans lequel certains
défenseurs sont en zone et d'autre en H à H
en fonction des rapports de force



Exemple défense Mixte:

Ici les N°1 qui défendent sur les ailiers

sont en H à H

Les autres (N°2 et N°3) sont en zone