

# SAUT BARRES POUTRE SOL

## ORNANS GYMNASSE ERIC POUJADE

acrobates

28/03/2009





### CLASSEMENT INDIVIDUEL

#### ALL AROUND

Fédération Française  
de Gymnastique

JURY A ET B


D0252101.14902.00

Rang Rank	Nom / Club Town / Ville Name / Association					TOTAL SCORE	écart gap
1.	2001 <b>MARTIN Juliette</b> FRA BESANCON INDEPENDANTE COMTOISE BESANCON	16.350	11.300	11.450	10.250	49.350	
2.	2001 <b>JEANPETIT Chloe</b> FRA PONTARLIER GYM PONTARLIER	14.450	9.900	11.450	11.900	47.700	+ 1,650
3.	2001 <b>FRANCESCONI Marie-rose</b> FRA MORTEAU EVOLUTION MORTEAU	16.200	8.500	10.950	11.750	47.400	+ 1,950
4.	2001 <b>TALEB Chayma</b> FRA PONTARLIER GYM PONTARLIER	15.050	9.350	11.250	11.700	47.350	+ 2,000
5.	2001 <b>SEGUIN Camille</b> FRA AUDINCOURT ESPERANCE AUDINCOURT	13.250	9.350	12.450	11.850	46.900	+ 2,450
6.	2001 <b>ROBERT Marine</b> FRA PONTARLIER GYM PONTARLIER	14.550	9.400	10.250	10.650	44.850	+ 4,500
7.	2001 <b>KIEFFER Alexandra</b> FRA SOCHAUX AVANT GARDE SOCHAUX	14.350	9.650	10.850	9.900	44.750	+ 4,600
8.	2001 <b>GROSSO Anna</b> FRA MORTEAU EVOLUTION MORTEAU	13.650	8.200	11.150	11.050	44.050	+ 5,300
9.	2001 <b>TOSSERI Naomi</b> FRA PONTARLIER GYM PONTARLIER	13.350	9.550	10.550	10.550	44.000	+ 5,350
10.	2001 <b>DORTHE Claire</b> FRA MONTBELIARD GAULOISE MONTBELIARD	12.950	9.750	10.050	10.750	43.500	+ 5,850
11.	2001 <b>FOSSE Louna</b> FRA MONTBELIARD GAULOISE MONTBELIARD	12.800	9.300	9.950	11.400	43.450	+ 5,900
12.	2001 <b>AKESBI Ines</b> FRA MONTBELIARD GAULOISE MONTBELIARD	13.350	9.150	9.000	11.500	43.000	+ 6,350

souligné = meilleures valeurs / underlined = highest values

SQL\_PALINDSIGAF du 29/03/2009 - 5.2.002 LOCAL - mono -

validé le dimanche 29 mars 2009 à 21:03 - 1/2



# SAUT BARRES POUTRE SOL

## ORNANS GYMNASSE ERIC POUJADE

acrobates

28/03/2009





### CLASSEMENT INDIVIDUEL

#### ALL AROUND

Fédération Française  
de Gymnastique

JURY A ET B

D0252101.14902.00

Rang Rank	Nom / Club Town / Ville Name / Association					TOTAL SCORE	écart gap
13.	2001 <b>LUNIAUD Charlotte</b> FRA SOCHAUX AVANT GARDE SOCHAUX	13.350	8.850	10.650	10.150	43.000	+ 6,350
14.	2001 <b>REGNIER Léa</b> FRA BESANCON INDEPENDANTE COMTOISE BESANCON	13.200	8.800	10.350	10.650	43.000	+ 6,350
15.	2001 <b>CURTIL Agathe</b> FRA BESANCON INDEPENDANTE COMTOISE BESANCON	11.850	9.950	9.750	11.100	42.650	+ 6,700
16.	2001 <b>MENETRIER Elodie</b> FRA ORNANS L'ORNANAISE ORNANS	13.600	7.800	10.050	10.750	42.200	+ 7,150
17.	2001 <b>MOKHNACHE Amira</b> FRA MONTBELIARD GAULOISE MONTBELIARD	13.100	8.850	9.500	10.550	42.000	+ 7,350
18.	2001 <b>MANGHERA Clara</b> FRA AUDINCOURT ESPERANCE AUDINCOURT	13.100	9.600	9.450	9.400	41.550	+ 7,800
19.	2001 <b>STILINOVIC Chloé</b> FRA MONTBELIARD GAULOISE MONTBELIARD	13.350	8.850	9.000	9.900	41.100	+ 8,250
20.	2001 <b>RIGOULOT Axelle</b> FRA PONTARLIER GYM PONTARLIER	13.500	8.900	9.400	9.200	41.000	+ 8,350
21.	2001 <b>DORTHE Gaëlle</b> FRA MONTBELIARD GAULOISE MONTBELIARD	13.350	7.800	10.250	9.050	40.450	+ 8,900
22.	2001 <b>DUSSERT Maëlle</b> FRA AUDINCOURT ESPERANCE AUDINCOURT	13.250	8.400	9.650	7.950	39.250	+ 10,100
23.	2001 <b>MAITRE Valentine</b> FRA BESANCON INDEPENDANTE COMTOISE BESANCON	11.850	7.900	9.400	7.850	37.000	+ 12,350

souligné = meilleures valeurs / underlined = highest values

SQL\_PALINDSIGAF du 29/03/2009 - 5.2.002 LOCAL - mono -

validé le dimanche 29 mars 2009 à 21:03 - 2/2