

SAUT BARRES POUTRE SOL

ORNANS GYMNASSE ERIC POUJADE

poussinade





29/03/2009

CLASSEMENT INDIVIDUEL ALL AROUND

Fédération Française
de Gymnastique

JURY A ET B


D0252102.14904.00

Rang Rank	Nom / Club Town / Ville Name / Association					TOTAL SCORE	écart gap
1.	2002 SAOUD Nehla FRA SOCHAUX AVANT GARDE SOCHAUX	16.700	18.000	16.690	17.700	69.090	
2.	2002 DUPUIS Clémence FRA ORNANS L'ORNANAISE ORNANS	18.200	17.450	15.900	17.100	68.650	+ 0,440
3.	2002 BUFFIERE Diane FRA BESANCON INDEPENDANTE COMTOISE BESANCON	17.600	17.100	16.750	16.950	68.400	+ 0,690
4.	2002 GRILLON Mathilde FRA PONT DE ROIDE UNION SPORTIVE PONT DE ROIDE - VERMONDAN	15.600	18.850	16.750	17.000	68.200	+ 0,890
5.	2002 MARDA Myriam FRA SOCHAUX AVANT GARDE SOCHAUX	17.000	17.950	15.900	17.100	67.950	+ 1,140
6.	2002 CASTELAIN Océane FRA ORNANS L'ORNANAISE ORNANS	14.800	17.500	17.350	17.650	67.300	+ 1,790
7.	2002 CHOPARD LALLIER Marie FRA VILLERS LE LAC LA PATRIOTE VILLERS LE LAC	16.400	18.150	15.900	16.700	67.150	+ 1,940
8.	2002 ARNOUX Camille FRA ORNANS L'ORNANAISE ORNANS	16.200	17.350	15.850	17.300	66.700	+ 2,390
9.	2002 LAZIC Angela FRA SOCHAUX AVANT GARDE SOCHAUX	13.800	18.100	16.550	17.850	66.300	+ 2,790
10.	2002 DOMERGUE Vickie FRA AUDINCOURT ESPERANCE AUDINCOURT	16.500	16.800	14.800	17.950	66.050	+ 3,040
11.	2002 BENOIT Pauline FRA BAVANS AVENIR MONT BART BAVANS	13.900	16.750	17.200	17.250	65.100	+ 3,990
12.	2002 FLEUROT Emma FRA SOCHAUX AVANT GARDE SOCHAUX	12.600	17.100	16.650	17.650	64.000	+ 5,090

souligné = meilleures valeurs / underlined = highest values

SQL_PALINDSIGAF du 29/03/2009 - 5.2.002 LOCAL - mono -

validé le dimanche 29 mars 2009 à 21:06 - 1/2



SAUT BARRES POUTRE SOL
ORNANS GYMNASSE ERIC POUJADE

poussinade





29/03/2009

CLASSEMENT INDIVIDUEL
ALL AROUND

Fédération Française
de Gymnastique

JURY A ET B

D0252102.14904.00

Rang Rank	Nom / Club Town / Ville Name / Association					TOTAL SCORE	écart gap
13.	2002 BENZ Kathleen SUI VILLERS LE LAC LA PATRIOTE VILLERS LE LAC	<u>16.900</u>	<u>16.600</u>	<u>13.800</u>	<u>16.100</u>	63.400	+ 5,690
14.	2002 ROSE Alexia FRA BAVANS AVENIR MONT BART BAVANS	<u>14.700</u>	<u>16.250</u>	<u>15.050</u>	<u>16.700</u>	62.700	+ 6,390
15.	2002 AROUROU Oumeyma FRA AUDINCOURT ESPERANCE AUDINCOURT	<u>14.400</u>	<u>15.400</u>	<u>14.700</u>	<u>16.350</u>	60.850	+ 8,240
16.	2002 MARCOUX Manon FRA BAVANS AVENIR MONT BART BAVANS	<u>13.400</u>	<u>16.900</u>	<u>13.800</u>	<u>16.500</u>	60.600	+ 8,490
17.	2002 BILLOD Celine FRA VILLERS LE LAC LA PATRIOTE VILLERS LE LAC	<u>15.300</u>	<u>16.500</u>	<u>13.100</u>	<u>15.550</u>	60.450	+ 8,640
18.	2002 BOTTON Léa FRA BESANCON INDEPENDANTE COMTOISE BESANCON	<u>14.300</u>	<u>15.800</u>	<u>13.700</u>	<u>15.150</u>	58.950	+ 10,140

souligné = meilleures valeurs / underlined = highest values

SQL_PALINDSIGAF du 29/03/2009 - 5.2.002 LOCAL - mono -

validé le dimanche 29 mars 2009 à 21:06 - 2/2